


## How to add the Outlook Mobile App to your phone??

كيفية إضافة تطبيق Outlook إلى الهاتف الخاص بك؟؟

### Android أندرويد

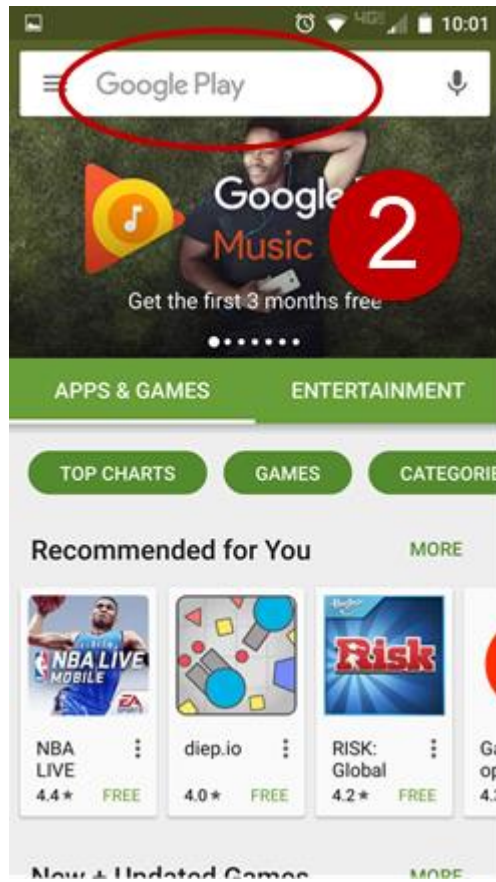
1. Tap the *Play Store* app.

اضغط على تطبيق *Play Store*



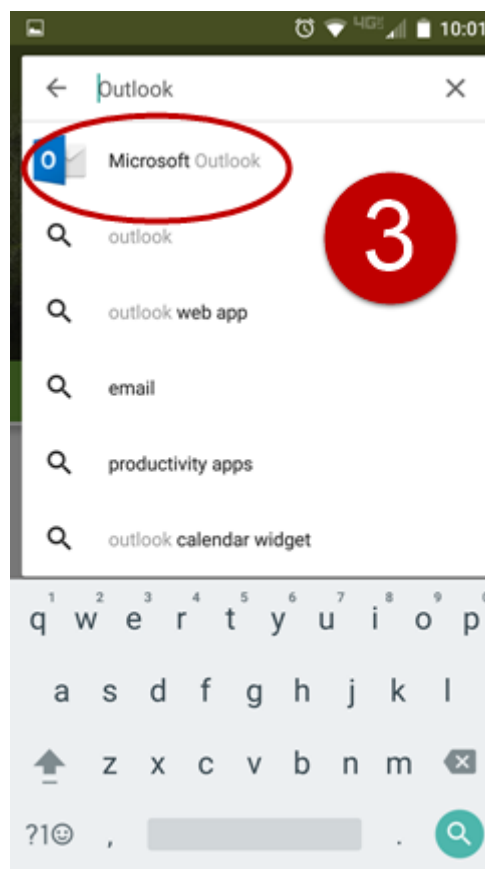
2. Tap in the *Search Box*.

اضغط على مربع البحث .



3. Type *Outlook* and tap *Microsoft Outlook*.

اكتب *Outlook* و اختر *Microsoft Outlook*



4. Tap *Install*, then tap *Accept*.

اضغط على تثبيت ثم موافق .



5. Open the *Outlook App* and tap *Get Started*.

افتح تطبيق *Outlook* و اختر بدء الاستخدام .



Outlook

A better way to manage

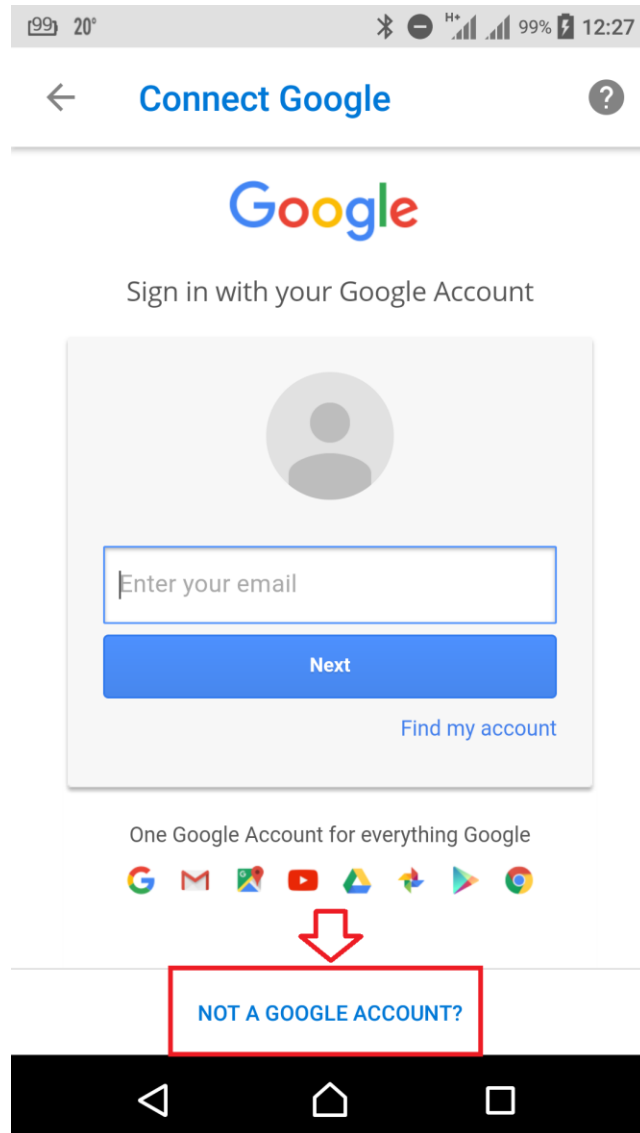
5

GET STARTED

View our Privacy Policy


## 6. Tap *NOT A GOOGLE ACCOUNT*

اضغط على *NOT A GOOGLE ACCOUNT*



## 7. Choose *Office 365*

اختر *Office 365*



8. Enter your **KU e-mail address** ([ID@ku.edu.bh](mailto:ID@ku.edu.bh)) & your **password**, then tap **Sign in**.

ادخل عنوان البريد الإلكتروني الخاص بك ([ID@ku.edu.bh](mailto:ID@ku.edu.bh)) وكلمة المرور ، ثم اضغط على تسجيل الدخول



Sign in with your work or school account

Sign in

Back

[Can't access your account?](#)

For the Technical support, Please contact; computercenter@ku.edu.bh OR Call : 13302876, 13302878

© 2017 Microsoft

[Terms of use](#) [Privacy & Cookies](#)



***Your inbox with your emails will be displayed.***

***سيتم عرض البريد الوارد الخاص بك مع رسائل البريد الإلكتروني.***